

HƯỚNG DẪN THÍ SINH ĐĂNG KÝ DỰ THI TỐT NGHIỆP THPT TRỰC TUYẾN TRÊN HỆ THỐNG QUẢN LÝ THI CỦA BỘ GIÁO DỤC VÀ ĐÀO TẠO (Dành cho thí sinh là học sinh đang học lớp 12 năm học 2023 - 2024)

I. Bước 1: Đăng nhập vào hệ thống Quản lý thi

+ Thí sinh nhận tài khoản và mật khẩu từ trường THPT, TT GDNN-GDTX

+ Đăng nhập vào hệ thống Quản lý thi của Bộ GDĐT qua địa chỉ:

<http://thisinh.thitotnghiepthpt.edu.vn>

BỘ GIÁO DỤC VÀ ĐÀO TẠO
KỶ THI TỐT NGHIỆP THPT

HOTLINE:
1800 8000 NHÁNH SỐ 2

Đăng nhập

Số CCCD/CMND/ĐDCD

Mã đăng nhập

mjwxE

Mã xác nhận

Quên mã đăng nhập?

ĐĂNG NHẬP

Đăng nhập Cổng dịch vụ công quốc gia

Thông báo

- Từ ngày 24/04/2024 đến ngày 28/04/2024 Thí sinh thực hành thử nghiệm đăng ký dự thi trực tuyến.
Lưu ý: Sau thời gian thử nghiệm, Hệ thống sẽ xóa toàn bộ phiếu đăng ký thử nghiệm để chuẩn bị cho việc thí sinh chính thức đăng ký dự thi trực tuyến từ ngày 02/05/2024 đến ngày 10/05/2024

+ Đổi mật khẩu đăng nhập:

Thí sinh đổi mật khẩu và chịu trách nhiệm bảo mật tài khoản, mật khẩu của mình)

(Mật khẩu phải gồm 8 kí tự trở lên, bao gồm cả chữ hoa, chữ thường, ký tự số và ký tự đặc biệt)

Từ ngày 24/04/2024 đến ngày 28/04/2024, Thí sinh thực hành thử nghiệm đăng ký dự thi trực tuyến.
Lưu ý: Sau thời gian thử nghiệm, Hệ thống sẽ xóa toàn bộ phiếu đăng ký thử nghiệm để chuẩn bị cho việc thí sinh chính thức đăng ký dự thi trực tuyến từ ngày 02/05/2024 đến ngày 10/05/2024

Đổi mã đăng nhập

Mã đăng nhập cũ *

Mã đăng nhập mới *

Nhập lại mã đăng nhập *

Đổi mã đăng nhập **Hủy bỏ**

thisinh.thitotnghiepthpt.edu.vn says
Đổi mã đăng nhập thành công

OK

II. Bước 2: Đăng ký dự thi

Sau khi đổi mã đăng nhập thành công, màn hình nhập phiếu đăng ký trực tuyến hiển thị. Thí sinh nhập đầy đủ, chính xác các thông tin trên phiếu đăng ký

A- Thông tin cá nhân

Not secure | thisinh.thitotnghiepthpt.edu.vn/PhieuDangKyOnlineArea/PhieuDangKyOnline

PHIẾU ĐĂNG KÝ DỰ KỲ THI TỐT NGHIỆP THPT

NƠI NỘP HỒ SƠ (*) Số GDĐT 01 - Sở GD&ĐT Hà Nội Điểm tiếp nhận 000 - Sở Giáo dục và Đào tạo Hà Nội

I. THÔNG TIN ĐĂNG KÝ DỰ THI

A. THÔNG TIN CÁ NHÂN

1. Họ chữ đệm và tên: (*) TRẦN VĂN ANH Tên: (*) ANH Giới tính: Nam
(Viết đúng như giấy khai sinh bằng chữ in hoa có dấu)

2. Ngày tháng năm sinh: (*) 06/11/05
(Ngày tháng năm sinh nhập theo định dạng dd/mm/yy. Ví dụ: 01/11/97)

3. a) Nơi sinh: (*) --Chọn nơi sinh--

b) Dân tộc: (*) Kinh

c) Quốc tịch nước ngoài:

4. Số CCCD/ CMND: (*) 001122334455

5. Nơi/hộ khẩu thường trú: (*)
Mã Tỉnh/TP 01 Mã Huyện/Quận 07 Mã Xã/Phường
Địa chỉ 510 Nguyễn Trãi Quận Thanh Xuân - Hà Nội
 Nơi thường trú trên 18 tháng tại khu vực 1 Nơi thường trú trên 18 tháng tại xã đặc biệt khó khăn
Từ ngày:
(Ngày tháng năm nhập theo định dạng dd/mm/yyyy. Ví dụ: 01/11/1997)
Đến ngày:
(Ngày tháng năm nhập theo định dạng dd/mm/yyyy. Ví dụ: 01/11/1997)

6. Nơi học THPT hoặc tương đương: (*)

Lớp 10	Tỉnh (TP):	01	Hà Nội	Trường THPT:	013	THPT chuyên Ngoại ngữ
Lớp 11	Tỉnh (TP):	01	Hà Nội	Trường THPT:	013	THPT chuyên Ngoại ngữ
Lớp 12	Tỉnh (TP):	01	Hà Nội	Trường THPT:	013	THPT chuyên Ngoại ngữ

Tên lớp 12(*) A3

7. Điện thoại: 0389441254 Email: tva@gmail.com

8. Địa chỉ liên hệ (*) Lấy thông tin từ hộ khẩu thường trú

* Lưu ý:

+ **Mục ảnh:** Ảnh chỉ nhận các định dạng 'jpg', 'jpeg'. Ảnh tải lên tại mục này là ảnh thẻ cỡ 4x6. Thí sinh khi chụp ảnh thẻ tại cửa hàng có thể xin lại file ảnh để tải lên tại mục này.

+ Mục 3. Nơi sinh:

- Chọn tên Tỉnh, Thành phố có sẵn trên hệ thống.

- Nếu nơi sinh là tỉnh Hà Tây hoặc ở nước ngoài thì chọn mục Khác rồi sau đó nhập trực tiếp “Hà Tây” hoặc tên nước ngoài (theo phiên âm tiếng việt) vào ô bên cạnh.

ví dụ: Hà Tây, Liên bang Nga, U-crai-na, Ô-xtrây-Li-A...

- Học sinh có Quốc tịch nước ngoài thì tích chọn vào mục 3c.


+ Mục 5. Nơi/hộ khẩu thường trú:

- Trường hợp Thí sinh có hộ khẩu thường trú tại KV1 thì phải nhập đầy đủ mã Tỉnh(TP), Quận(Huyện), Xã(Phường). (Hỏi cán bộ tiếp nhận để biết cụ thể)

- Các trường hợp còn lại chỉ nhập mã Tỉnh(TP), Quận (Huyện).

- Nếu thí sinh đã biết mã thì thí sinh có thể nhập trực tiếp vào các ô. Nếu thí sinh chưa biết mã thì thí sinh nhấn vào nút biểu tượng tìm kiếm. Màn hình tìm kiếm hộ khẩu thường trú hiển thị. Thí sinh nhấn vào các ô để chọn Tỉnh(TP), Quận(Huyện), Xã(Phường), sau đó nhấn Chọn.

5. Nơi thường trú:(*)

01			
Mã Tỉnh/TP	Mã	Mã	
	Huyện/Quận	Xã/Phường	

Tìm kiếm hộ khẩu thường trú

Tỉnh(TP): -- Chọn Tỉnh/(TP) --

Huyện(Quận): --Chọn Huyện/(Quận)--

Xã(Phường): --Chọn Xã/(Phường)--

CHỌN

- Thí sinh tích chọn vào ô tương ứng (nếu có)

Nơi thường trú trên 18 tháng tại khu vực 1

Nơi thường trú trên 18 tháng tại xã đặc biệt khó khăn

Từ ngày:

(Ngày tháng năm nhập theo định dạng dd/mm/yyyy. Ví dụ: 01/11/1997)

Đến ngày:

(Ngày tháng năm nhập theo định dạng dd/mm/yyyy. Ví dụ: 01/11/1997)

+ Mục 6. Nơi học THPT hoặc tương đương:

- Nếu thí sinh đã biết mã Tỉnh(TP) và trường THPT thì có thể điền trực tiếp vào ô Tỉnh(TP) và trường THPT.


- Nếu thí sinh không biết mã Tỉnh(TP) và trường THPT thì thí sinh click vào nút biểu tượng tìm kiếm. Màn hình tìm kiếm Tỉnh(TP) hoặc trường THPT hiển thị. Thí sinh nhấn vào các ô để chọn Tỉnh(TP) hoặc trường THPT, sau đó nhấn Chọn.

- Mục Tên lớp 12: Ghi đầy đủ tên lớp đang học (Ví dụ: **12A1**)

6. Nơi học THPT hoặc tương đương: (*)

Lớp 10	Tỉnh (TP):	01	Hà Nội	Trường THPT:	
Lớp 11	Tỉnh (TP):	01	Hà Nội	Trường THPT:	
Lớp 12	Tỉnh (TP):	01	Hà Nội	Trường THPT:	

Tên lớp 12(*)



Tìm kiếm Tỉnh(TP) hoặc trường THPT

Tỉnh(TP):

Trường:

CHỌN

B- Thông tin đăng ký dự thi

B. THÔNG TIN ĐĂNG KÝ THI

9. Thí sinh có dùng kết quả thi để xét tuyển sinh ĐH, CĐSP

10. Hình thức giáo dục phổ thông: GDTHPT GDTX

11. Thí sinh tự do Thí sinh tự do chưa tốt nghiệp THPT Thí sinh tự do đã tốt nghiệp THPT

12. Dự thi tại cụm: (*) Mã cụm

13. Nơi ĐKDT: (*) Mã đơn vị ĐKDT

14. Đăng ký bài thi/môn thi: (*)

a) Đăng ký bài thi

Toán Ngữ văn KHTN KHXH Ngoại ngữ

b) Đăng ký môn thi thành phần trong bài thi tổ hợp

Vật lí Hóa học Sinh học Lịch sử Địa lí GD&CD

15. Đăng ký miễn thi ngoại ngữ: Điểm thi: [Nhập minh chứng CCNN](#)
 4.1TOEFL_iBT.jpg

16. Đăng ký môn xin bảo lưu (Ghi điểm môn xin bảo lưu vào ô tương ứng):

Toán Ngữ văn Lịch sử Địa lí GD&CD

* Lưu ý:

+ **Mục 9:** Thí sinh có xét tuyển ĐH, CĐ tích chọn vào ô vuông.

+ **Mục 10:** - Học sinh các trường tích chọn mục GDTHPT
 - Học viên Trung tâm GDNN-GDTX chọn mục GDTX

+ **Mục 11:** **Thí sinh đang học lớp 12 năm học 2023 - 2024 không chọn mục này**

+ **Mục 14:** - Thí sinh đang học lớp 12 năm học 2023-2024 chỉ tích chọn môn thi ở mục a. (Không tích chọn ở mục b)

- Thí sinh phải chọn cụ thể môn Ngoại ngữ dự thi và có thể chọn ngoại ngữ khác với ngoại ngữ được học ở trường.
- Thí sinh Đăng ký miễn thi Ngoại ngữ để xét tốt nghiệp và thí sinh GDTX vẫn có thể đăng ký dự thi môn Ngoại ngữ để lấy điểm xét tuyển ĐH, CĐ

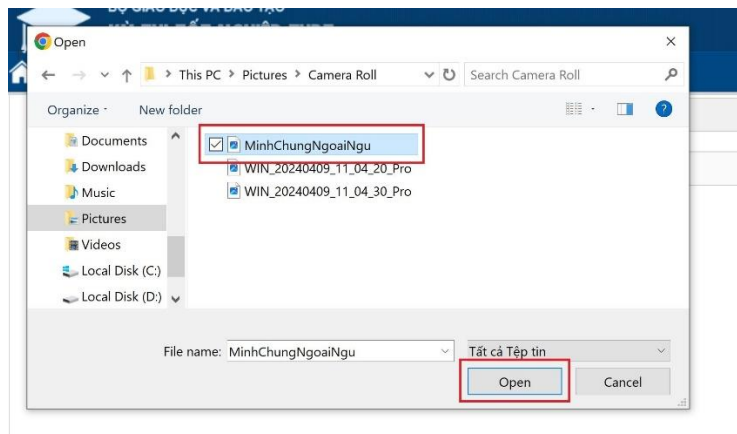
+ **Mục 15.** Đăng ký miễn thi Ngoại ngữ:


Thí sinh phải nhập file (jpg hoặc pdf) của chứng chỉ Ngoại ngữ để làm minh chứng

Bước 1: Bấm chọn mục Nhập minh chứng CCNN;

Bước 2: Chọn đường dẫn đến file minh chứng.

Bước 3: Chọn Open để nhập minh chứng lên hệ thống



15. Đăng ký miễn thi ngoại ngữ: Tiếng Anh - IELTS Điểm thi: 6.5 [Nhập minh chứng CCNN](#) 

16. Đăng ký môn xin bằng tú (Chỉ điểm môn xin bằng tú và ở trung tâm)

+ **Mục 16:** **Thí sinh đang học lớp 12 năm học 2023-2024 không chọn mục này**

C- Thông tin dùng để xét tuyển sinh vào Đại học, Cao đẳng

+ **Mục 24.** Đối tượng ưu tiên tuyển sinh

- Thí sinh không thuộc diện đối tượng ưu tiên nào thì để trống mục này.

C. THÔNG TIN DÙNG ĐỂ XÉT TUYỂN SINH VÀO ĐẠI HỌC, CAO ĐẲNG

Điền tiếp nhận hồ sơ nhập minh chứng đối tượng ưu tiên cho thí sinh theo hướng dẫn. Điền tiếp nhận hồ sơ có trách nhiệm kiểm tra và xác thực thông tin ưu tiên.

24. Đối tượng ưu tiên tuyển sinh: --Chọn đối tượng ưu tiên--

25. Khu vực tuyển sinh:(*) Khu vực 3

26. Năm tốt nghiệp THPT hoặc tương đương:(*) 2024

27. Đối với thí sinh dự thi để xét liên thông lên ĐH, CĐ Đã tốt nghiệp trung cấp Đã tốt nghiệp cao đẳng Đã tốt nghiệp đại học

- Thí sinh chọn đúng đối tượng ưu tiên (nếu có) và phải nhập file (jpg hoặc pdf) làm minh chứng. Khi chọn đối tượng ưu tiên sẽ có gợi ý minh chứng cần cung cấp.

Ví dụ: Chọn đối tượng 03a

Gợi ý minh chứng cần cung cấp

C. THÔNG TIN DÙNG ĐỂ XÉT TUYỂN SINH VÀO ĐẠI HỌC, CAO ĐẲNG

Điểm tiếp nhận hồ sơ nhập minh chứng đối tượng ưu tiên cho thí sinh theo hướng dẫn. Điểm tiếp nhận hồ sơ có trách nhiệm kiểm tra và xác thực thông tin ưu tiên.

24. Đối tượng ưu tiên tuyển sinh:

Mô tả minh chứng

Giấy chứng nhận thương binh, bệnh binh; Giấy chứng nhận hưởng chính sách như thương binh

Đã hiểu

25. Khu vực tuyển sinh:(*) Khu vực 3

26. Năm tốt nghiệp THPT hoặc tương đương:(*) 2024

- Nhập file (jpg hoặc pdf) minh chứng lên hệ thống
Bước 1: Bấm chọn mục Nhập minh chứng ĐTUT;
Bước 2: Chọn đường dẫn đến file minh chứng.
Bước 3: Chọn Open để nhập minh chứng lên hệ thống

C. THÔNG TIN DÙNG ĐỂ XÉT TUYỂN SINH VÀO ĐẠI HỌC, CAO ĐẲNG

Điểm tiếp nhận hồ sơ nhập minh chứng đối tượng ưu tiên cho thí sinh theo hướng dẫn. Điểm tiếp nhận hồ sơ có trách nhiệm kiểm tra và xác thực thông tin ưu tiên.

24. Đối tượng ưu tiên tuyển sinh:

03a-Thương binh, bệnh binh, người có Giấy chứng nhận người...

[Nhập minh chứng ĐTUT](#)

25. Khu vực tuyển sinh:(*) Khu vực 3

26. Năm tốt nghiệp THPT hoặc tương đương:(*)

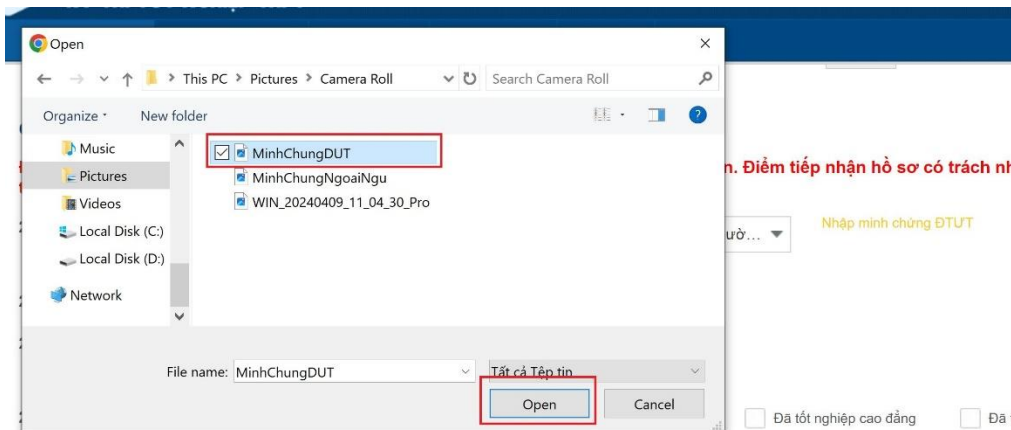
2024

27. Đối với thí sinh dự thi để xét liên thông lên ĐH, CĐ

Đã tốt nghiệp trung cấp

Đã tốt nghiệp cao đẳng

Đã tốt nghiệp đại học



Nhập minh chứng thành công

C. THÔNG TIN DÙNG ĐỂ XÉT TUYỂN SINH VÀO ĐẠI HỌC, CAO ĐẲNG

Điểm tiếp nhận hồ sơ nhập minh chứng đối tượng ưu tiên cho thí sinh theo hướng dẫn. Điểm tiếp nhận hồ sơ có trách nhiệm kiểm tra và xác thực thông tin ưu tiên.

24. Đối tượng ưu tiên tuyển sinh:

03a-Thương binh, bệnh binh, người có Giấy chứng nhận người...

[Nhập minh chứng ĐTUT](#)

MinhChungDTUT.pdf
Điểm tiếp nhận chưa duyệt minh chứng

25. Khu vực tuyển sinh:(*) Khu vực 3

26. Năm tốt nghiệp THPT hoặc tương đương:(*)

2024

27. Đối với thí sinh dự thi để xét liên thông lên ĐH, CĐ

Đã tốt nghiệp trung cấp

Đã tốt nghiệp cao đẳng

Đã tốt nghiệp đại học

III. Bước 3: Hoàn thành đăng ký

Nhấn nút **Lưu phiếu đăng ký** để lưu thông tin phiếu đăng ký

 LƯU PHIẾU ĐĂNG KÝ

THOÁT

Lưu ý:

Sau khi đăng ký thành công, từ ngày 11/5 đến 17/5, Tất cả thí sinh phải sử dụng tài khoản và mật khẩu được cấp đăng nhập vào Hệ thống QLT qua địa chỉ <http://thisinh.thitotnghiepthpt.edu.vn> để kiểm tra thông tin ĐKDT, phản hồi các sai sót và đề xuất duyệt minh chứng đối tượng ưu tiên (nếu có) với đơn vị đăng ký dự thi.